

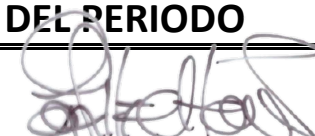



STUDIO ORAL DIGITAL S.A.S
NIT. 900.681.772 - 3
ESTADO DE SITUACION FINANCIERA
A 31 DE DICIEMBRE DE 2024
(EXPRESADO EN PESOS COLOMBIANOS)

ACTIVO		PASIVO	
ACTIVO CORRIENTE		PASIVO CORRIENTE	
EFFECTIVO Y EQUIVALENTES	43.642.703	OPERACIONES DE FINANCIAMIENTO	28.777.766
Caja	40.521.714	Bancos Nacionales	28.777.766
Bancos	757.006	CUENTAS COMERCIALES POR PAGAR	19.530.694
Ahorros	2.363.983	Proveedores	7.625.202
Fiducuentas	0	Costos y Gastos por pagar	1.900.492
INVERSIONES	0	Acreeedores Varios	10.005.000
Sociedades	0	IMPUESTOS-GRAVAMENES Y TASAS	25.183.795
CUENTAS COMERCIALES POR COBRAR	26.171.977	Impuesto IVA	0
Cientes	1.383.876	De Industria y Comercio	7.255.000
Anticipos y Avances	4.788.101	De Periodos Anteriores	1.247.135
A Accionistas	0	Renta	15.004.597
Deudores Varios	20.000.000	Retencion en la Fuente	1.326.554
ACTIVOS POR IMPUESTOS	31.391.653	Retencion ICA	350.509
Anticipos Impuestos y Contribuciones	31.391.653	BENEFICIOS A EMPLEADOS	40.047.110
INVENTARIOS	9.304.728	Laborales	40.047.110
Inventarios	9.304.728		
TOTAL ACTIVO CORRIENTE	110.511.061	TOTAL PASIVO CORRIENTE	113.539.365
ACTIVO NO CORRIENTE		PASIVO NO CORRIENTE	
PROPIEDAD PLANTA Y EQUIPO	524.419.448	OPERACIONES DE FINANCIAMIENTO	50.000.000
Equipo Medico	343.075.867	Bancos Nacionales	50.000.000
Equipo de Oficina	32.433.770	CUENTAS COMERCIALES POR PAGAR	0
Equipo de Computación y Comunicación	148.909.811	A Accionistas	0
DEPRECIACIÓN ACUMULADA	-269.951.409	OTROS PASIVOS	0
Depreciacion Acumulada	-269.951.409	Anticipos y Avances Recibidos	0
		IMPUESTO DIFERIDO	0
PROPIEDAD PLANTA Y EQUIPO	254.468.039	TOTAL PASIVO NO CORRIENTE	50.000.000
		TOTAL PASIVOS	163.539.365
GASTOS DIFERIDOS	0	PATRIMONIO	
Gastos Anticipados	0	Capital Social	10.000.000
IMPUESTO DIFERIDO	0	Reserva Legal	0
		Resultados del Ejercicio	16.770.696
TOTAL ACTIVOS	364.979.100	Resultado de Ejercicios Anteriores	174.669.039
		TOTAL PATRIMONIO	201.439.735
		TOTAL PASIVO MAS PATRIMONIO	364.979.100
 GINA MARCELA PACHON PARDO REPRESENTANTE LEGAL CC 52.886.110		 JHON ALEXANDER MEDELLIN CONTADOR PUBLICO T.P 154.281 - T	

STUDIO ORAL DIGITAL S.A.S
NIT. 900.681.772 - 3
ESTADO DE RESULTADOS INTEGRAL
DEL 1 DE ENERO AL 31 DE DICIEMBRE DE 2024
(EXPRESADO EN PESOS COLOMBIANOS)


INGRESOS ORDINARIOS		709.553.100
Servicios Medicos	709.553.100	
DEVOLUCION INGRESOS		2.365.000
Devoluciones	2.365.000	
TOTAL INGRESOS		707.188.100
COSTO DE VENTAS		39.090.229
Servicios Medicos	39.090.229	
UTILIDAD BRUTA		668.097.871
GASTOS DE OPERACIÓN		642.821.110
Gastos De Personal	368.354.321	
Honorarios	0	
Impuestos	31.231.499	
Arrendamientos	52.389.730	
Contribuciones	570.434	
Seguros	3.496.619	
Servicios	98.891.676	
Gastos Legales	2.186.000	
Mantenimiento y Reparación	13.139.578	
Adecuación e Instalación	0	
Gastos de Viaje	680.000	
Depreciaciones	35.645.372	
Amortizaciones	14.038.404	
Diversos	22.197.477	
Provisiones y Deterioros	0	
TOTAL GASTOS DE OPERACIÓN		642.821.110
RESULTADO OPERACIONAL		25.276.761
OTROS INGRESOS		43.871.615
Financieros	822	
Recuperaciones	43.867.338	
Diversos	3.455	
OTROS GASTOS		37.373.083
Financieros	34.296.560	
Perdida Venta de Bienes	0	
Gastos Extraordinarios	3.067.526	
Gastos Diversos	8.997	
RESULTADO ANTES DE IMPUESTOS		31.775.293
IMPUESTO DE RENTA		15.004.597
UTILIDAD NETA		16.770.696
UTILIDAD POR ACCION	70.000	240
RESULTADO INTEGRAL DEL PERIODO		16.770.696


GINA MARCELA PACHON PARDO
 REPRESENTANTE LEGAL
 CC 52.886.110



JHON ALEXANDER MEDELLIN
 CONTADOR PUBLICO
 T.P 154.281 - T

STUDIO ORAL DIGITAL S.A.S
NIT. 900.681.772 - 3
ESTADO DE SITUACION FINANCIERA
DEL 1 DE ENERO AL 31 DE DICIEMBRE DE 2024 Y 2023
(EXPRESADO EN PESOS COLOMBIANOS)

ACTIVOS				PASIVOS			
ACTIVOS CORRIENTES	2.024	2.023	DIFERENCIA	PASIVOS CORRIENTES	2.024	2.023	DIFERENCIA
EFFECTIVO Y EQUIVALENTES AL EFFECTIVO	43.642.703	38.963.331	4.679.372	OPERACIONES DE FINANCIAMIENTO	28.777.766	25.447.501	3.330.265
Caja	40.521.714	36.794.734		Bancos Nacionales	28.777.766	25.447.501	
Bancos	757.006	93		CUENTAS COMERCIALES POR PAGAR	19.530.694	15.379.288	4.151.406
Ahorros	2.363.983	2.168.504		Proveedores	7.625.202	7.331.002	
Fiducientas	0	0		Costos y Gastos por pagar	1.900.492	4.017.428	
INVERSIONES	0	0	0	Acreedores Varios	10.005.000	4.030.858	
Sociedades	0	0		IMPUESTOS, CONTRIBUCIONES Y TASAS	25.183.795	16.013.969	9.169.826
CUENTAS COMERCIALES POR COBRAR	26.171.977	64.229.541	-38.057.564	Impuesto IVA	0	0	
Cientes	1.383.876	1.846.449		De Industria y Comercio	7.255.000	6.215.000	
Anticipos y Avances	4.788.101	42.383.092		De Periodos Anteriores	1.247.135	1.247.135	
A Accionistas	0	0		Renta	15.004.597	6.302.518	
Deudores Varios	20.000.000	20.000.000		Retencion en la Fuente	1.326.554	1.831.491	
ACTIVOS POR IMPUESTOS	31.391.653	26.841.802	4.549.851	Retencion ICA	350.509	417.825	
Anticipos Impuestos y Contribuciones	31.391.653	26.841.802		BENEFICIOS A EMPLEADOS	40.047.110	32.089.788	7.957.322
INVENTARIOS	9.304.728	8.364.728	940.000	Laborales	40.047.110	32.089.788	
Inventarios	9.304.728	8.364.728		TOTAL PASIVOS CORRIENTES	113.539.365	88.930.546	24.608.819
TOTAL ACTIVOS CORRIENTES	110.511.061	138.399.402	-27.888.341	PASIVOS NO CORRIENTES			
ACTIVOS NO CORRIENTES				Obligaciones Financieras	50.000.000	100.000.000	-50.000.000
PROPIEDADES PLANTA Y EQUIPO	254.468.039	221.713.603	32.754.436	Cuentas por Pagar	0	0	0
Equipo Medico	343.075.867	283.404.439	59.671.428	Otros Pasivos	0	551.824	-551.824
Equipo de Oficina	32.433.770	32.433.770	0	Impuesto Diferido	0	0	0
Equipo de Computación y Comunicac	148.909.811	140.181.431	8.728.380	TOTAL PASIVOS NO CORRIENTES	50.000.000	100.551.824	-50.551.824
Depreciación Acumulada	-269.951.409	-234.306.037	-35.645.372	TOTAL PASIVOS	163.539.365	189.482.370	-25.943.005
GASTOS DIFERIDOS	0	14.038.404	-14.038.404	PATRIMONIO			
Gastos Anticipados	0	14.038.404		Capital Social	10.000.000	10.000.000	0
IMPUESTO DIFERIDO	0	0		Reserva Legal	0	0	0
				Resultados del Ejercicio	16.770.696	1.154.192	15.616.504
				Resultado de Ejercicios Anteriores	174.669.039	173.514.847	1.154.192
TOTAL ACTIVOS NO CORRIENTES	254.468.039	235.752.007	18.716.032	TOTAL PATRIMONIO	201.439.735	184.669.039	16.770.696
TOTAL ACTIVOS	364.979.100	374.151.409	-9.172.309	TOTAL PASIVOS Y PATRIMONIO	364.979.100	374.151.409	-9.172.309



GINA MARCELA PACHON PARDO
REPRESENTANTE LEGAL
CC 52.886.110




JHON ALEXANDER MEDELLIN
CONTADOR PUBLICO
T.P 154.281 - T

STUDIO ORAL DIGITAL S.A.S
NIT. 900.681.772 - 3
ESTADO DE RESULTADOS INTEGRAL COMPARATIVO
DEL 1 DE ENERO AL 31 DE DICIEMBRE DE 2024
(EXPRESADO EN PESOS COLOMBIANOS)

	2.024	2.023	DIFERENCIA
INGRESOS			
Servicios Medicos	709.553.100	647.094.900	62.458.200
Devoluciones	2.365.000	6.158.000	-3.793.000
INGRESOS NETOS DEL PERIODO	707.188.100	640.936.900	66.251.200
Costos de Venta y Operación	39.090.229	25.682.246	13.407.983
UTILIDAD BRUTA	668.097.871	615.254.654	52.843.217
GASTOS DE ADMINISTRACION	642.821.110	571.522.007	71.299.103
Gastos De Personal	368.354.321	276.367.515	
Honorarios	0	0	
Impuestos	31.231.499	22.082.205	
Arrendamientos	52.389.730	47.993.386	
Contribuciones	570.434	506.502	
Seguros	3.496.619	3.487.066	
Servicios	98.891.676	164.733.393	
Gastos Legales	2.186.000	1.623.200	
Mantenimiento y Reparación	13.139.578	3.060.000	
Adecuación e Instalación	0	0	
Gastos de Viaje	680.000	1.105.340	
Depreciaciones	35.645.372	28.893.514	
Amortizaciones	14.038.404	1.889.076	
Diversos	22.197.477	19.780.810	
UTILIDAD OPERACIONAL	25.276.761	43.732.647	-18.455.886
Otros Ingresos	43.870.793	4.839	43.865.954
Ingresos Financieros	822	2.458.834	-2.458.012
TOTAL OTROS INGRESOS	43.871.615	2.463.673	41.407.942
Otros Gstos	3.076.523	5.075.195	-1.998.672
Gastos Financieros	34.296.560	33.664.415	632.145
TOTAL OTROS GASTOS	37.373.083	38.739.610	-1.366.527
UTILIDAD ANTES DE IMPUESTO	31.775.293	7.456.710	24.318.583
GASTOS DE IMPUESTOS	15.004.597	6.302.518	8.702.079
UTILIDAD NETA	16.770.696	1.154.192	15.616.504
UTILIDAD BASICA POR ACCION	240	16	223
RESULTADO INTEGRAL DEL PERIODO	16.770.696	1.154.192	15.616.504



GINA MARCELA PACHON PARDO
REPRESENTANTE LEGAL
CC 52.886.110



JHON ALEXANDER MEDELLIN
CONTADOR PUBLICO
T.P 154.281 - T

STUDIO ORAL DIGITAL S.A.S
NIT. 900.681.772 - 3
ESTADO DE FLUJOS DE EFECTIVO
AL 31 DE DICIEMBRE DE 2024
(EXPRESADO EN PESOS COLOMBIANOS)

FLUJOS DE EFECTIVO GENERADOS POR LAS OPERACIONES

RESULTADO INTEGRAL DEL PERIODO **16.770.696**

Efecto de los ajustes por inflación 0

MÁS (MENOS) GASTOS (INGRESOS) QUE NO AFECTARON EL CAPITAL DE TRABAJO:

Depreciación de Activos Fijos 35.645.372

Amortización de Activos 0

Deterioro de Inventarios 0

Recuperacion Deterioro Deudores 0

Perdida en Venta y/o retiro de propiedad, planta y equipo 0

Impuestos Diferido 0

Subtotal Efectivo Generado por la Operación **52.416.068**

CAMBIOS EN ACTIVO Y PASIVO OPERACIONAL

(Aumento) Disminución en cuentas comerciales por cobrar 38.057.564

(Aumento) Disminución Activos por Impuestos -4.549.851

(Aumento) Disminución Otros Activos 0

(Aumento) Disminución en Inventarios -940.000

(Aumento) Disminución en Intagibles 14.038.404

Aumento (Disminución) Cuentas comerciales por pagar 4.151.406

Aumento (Disminución) de Impuestos por Pagar 9.169.826

Aumento (Disminución) de Beneficios a Empleados 7.957.322

Aumento (Disminución) de Otros Pasivos -551.824

TOTAL EFECTIVO PROVISTO POR LAS ACTIVIDADES DE OPERACIÓN **119.748.915**

FLUJOS DE EFECTIVO PROVENIENTE DE LAS ACTIVIDADES DE INVERSION

(Aumento) Disminución Inversiones Largo Plazo 0

(Aumento) Disminución Prop. Planta y Equipo -68.399.808

(Aumento) Disminución Intangibles 0

TOTAL EFECTIVO USADO EN INVERSION **-68.399.808**

FLUJOS DE EFECTIVO PROVENIENTE DE LAS ACTIVIDADES DE FINANCIACION

Aumento (Disminución) de Obligac. Financieras -46.669.735

Aumento (Disminución) de Bonos y Papeles Cciales 0

Aumento (Disminución) de Reservas 0

Aumento (Disminución) de Utilidades Retenidas 0

Dividendos Pagados 0

TOTAL EFECTIVO PROVISTO POR LAS ACTIVIDADES DE FINANCIACION **-46.669.735**

VARIACION DEL EFECTIVO **4.679.372**

EFFECTIVO NETO AL INICIO DEL PERIODO


Efectivo y equivalentes al efectivo 38.963.331

0

SALDO FINAL DE EFECTIVO Y EQUIVALENTES AL EFECTIVO **43.642.703**



GINA MARCELA PACHON PARDO
REPRESENTANTE LEGAL
CC 52.886.110




JHON ALEXANDER MEDELLIN
CONTADOR PUBLICO
T.P 154.281 - T

STUDIO ORAL DIGITAL S.A.S
NIT. 900.681.772 - 3
ESTADO DE CAMBIOS EN EL PATRIMONIO
DEL 1 DE ENERO AL 31 DE DICIEMBRE DE 2024
(EXPRESADO EN PESOS COLOMBIANOS)

Concepto	Saldo 01/01/2024	Incremento	Disminución	Saldo 31/12/2024
Capital Social	10.000.000	0	0	10.000.000
Reserva Legal	0	0	0	0
Resultados del Ejercicio	1.154.192	16.770.696	1.154.192	16.770.696
Resultado de Ejercicios Anteriores	173.514.847	1.154.192		174.669.039
Total	184.669.039	17.924.888	1.154.192	201.439.735



GINA MARCELA PACHON PARDO
REPRESENTANTE LEGAL
CC 52.886.110



JHON ALEXANDER MEDELLIN
CONTADOR PUBLICO
T.P 154.281 - T